

VİTALUS® M.E.

YÜKSEK VERİM YÜKSEK KALİTE

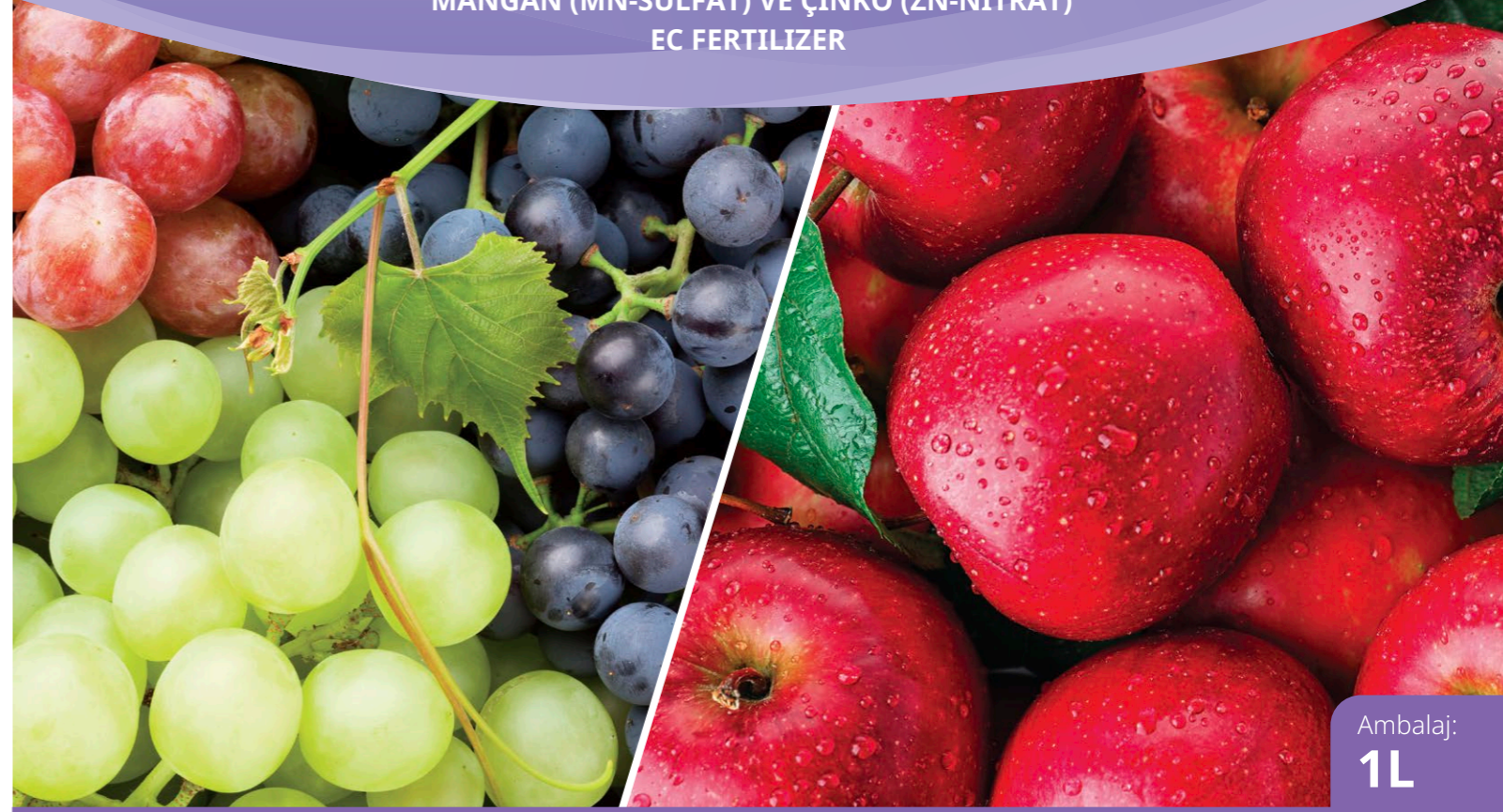
VİTALUS® M.E. bitkinin temel fizyolojik süreçlerini harekete geçirirken aynı zamanda büyümesini ve verimliliğini artıran doğal yoldan elde edilmiş sıvı yaprak gübresidir.



BİTKİ BESLEME


VİTALUS® M.E.

SIVI MİKRO BİTKİ BESİN MADDELERİ KARIŞIMI
MANGAN (MN-SÜLFAT) VE ÇİNKO (ZN-NİTRAT)
EC FERTİLİZER



Ambalaj:
1L

B İ T K İ B E S L E M E



ÜRETİCİ FİRMA



GRUPO BIOQUIMICO MEXICANO S.A.DE C.V. Blvd. Jesus Valdes Sanchez No:2369 A Saltillo Coah - MEKSİKA

Ürün Geliştirme Müdürü
Burak Uğurer 0538 257 42 69

Ürün Geliştirme Müdürü
Erdal Eraydın 0532 131 10 13

Ürün Geliştirme Müdürü
Murat Ergül 0533 573 23 80

Kıdemli Satış Temsilcisi - Mersin
Mahmut Küçük 0533 150 60 41

Ege Bölgesi Satış Temsilcisi
Cumhur Durgan 0538 057 34 06

Çukurova Bölgesi Teknik Temsilcisi
Erhan Sipahi 0533 150 01 79

Akdeniz Bölgesi Satış Temsilcisi
Hüseyin Ali Özbek 0538 054 90 96

GAP Bölgesi Satış Temsilcisi
Ramazan Sezer 0538 035 44 40

İç Anadolu Bölgesi Satış Temsilcisi
Berat Palalı 0538 035 48 76

Marmara Bölgesi Satış Temsilcisi
Ulaş Uysal 0538 035 51 04

Karadeniz Bölgesi Satış Temsilcisi
Ahmet Rasim Serdaroğlu 0538 257 59 71

@upturkey @upl.turkey



UPL Ziraat ve Kimya Sanayi ve Ticaret Limited Şirketi

Adalet Mahallesi Manas Bulvarı Folkart Towers No: 47B A Kule Kat: 31 D: 3107
35530 Bayraklı / İZMİR T: 0232. 446 57 89 - 90 F: 0232. 489 04 82 www.upl-ltd.com/tr



Vitalus ile tarım ürünleri
YÜKSEK VERİMLİ
YÜKSEK KALİTELİ

Daha fazlası için
www.upl-ltd.com/tr



VİTALUS® M.E.

Tarım ürünleri
YÜKSEK VERİMLİ
YÜKSEK KALİTELİ



BİTKİ BESLEME

VİTALUS® M.E. bitkinin temel fizyolojik süreçlerini harekete geçirirken aynı zamanda büyümesini ve verimliliğini artıran doğal yoldan elde edilmiş sıvı yaprak gübresidir.

- VİTALUS® M.E. hücre bölünmesini hızlandırıp vegetatif büyümeyi teşvik eder. Hızlı vegetatif büyüme, sağlıklı yapraklanma ile genel bitki büyümesi sağlar.
- VİTALUS® M.E. döllenmeyi, çiçek ve meyve tutumunu sağlar. Dolayısı ile daha bol meyve ve sebze oluşmasını sağlar.
- VİTALUS® M.E. meyve sebzelerin büyümesini ve aynı ebatta meyve oluşmasını teşvik eder. Verimi artırır. Getirisi yüksek gösterişli meyve ve sebze elde edilir ve yetiştiriciye daha fazla kazanç sağlar.
- VİTALUS® M.E. çevreye, kültür bitkilerine ve canlılara olumsuz etkisi olmayan bir preparattır. Çünkü doğrudan doğruya bitkilerden elde edilmiştir.
- VİTALUS® M.E. her tür sebze ve meyvede güvenle kullanılabilen sıvı yaprak gübresi olup, maksimum fayda sağlanması için ilaçlamada iki esas hedef unutulmamalıdır.

1. Vegetatif büyümenin teşviki için meyve, sebze, süs bitkileri vs. gibi tüm zirai ürünler 4-6 yapraklı iken 1. ilaçlama yapılmalıdır. Bu şekilde tomurcukların kabarması, daha iyi yapraklanma ve dallanma, dolayısı ile daha yeşil ve sağlıklı bitki oluşur.

2. Meyve tutumu ve gelişmesi için çiçek taç yaprakları oluştuğunda yani çiçeklerin %40-80'inin açıldığı dönemde 2. ilaçlama yapılır. Böylece çiçeklerin tutması yani döllenmeleri teşvik edilmiş olur ve meyve tutumu sağlanmış, meyvelerin hızlı büyümeleri temin edilmiş olur.

KULLANIM ŞEKLİ VE ZAMANI

Kullanmadan önce iyice çalkalayınız. Tüm ürünlerde genel olarak uygulanacak doz dekara veya 100 lt suya 50 - 100 ml'dir. 2/3'ü su dolu tanka önerilen dozda VİTALUS® M.E. boşaltılır ve eksik su ilave edilir. Karıştırılarak yapraklı püskürtme yapılır veya damlamadan kullanılır. VİTALUS® M.E. insektisit, fungusit, herbisit ve yaprak gübresiyle karıştırılarak kullanılabilir.











GARANTİ EDİLEN İÇERİK

w/w

Suda Çözünür Mangan (Mn)	% 0,5
Suda Çözünür Çinko (Zn)	% 2,0



KULLANIM MİKTARI, ŞEKLİ VE ZAMANI (YAPRAKTAN UYGULAMA)

BİTKİ ADI	UYGULAMA DOZU	KULLANIM ŞEKLİ VE ZAMANI
 BAĞ	50-75 ml/100 L su	1. Uygulama: Çiçeklenme başlangıcında 2. Uygulama: İlk uygulamadan 25-30 gün sonra
 ELMA, ARMUT, ŞEFTALİ, ERİK, KIRAZ, NARENCİYE, BADEM, FINDIK, ZEYTİN, ANTEP FISTIĞI VS.	100 ml/100 L su	1. Uygulama: Çiçeklenme başlangıcında 2. Uygulama: Petal yapraklar düştükten sonra
 PAMUK	50 ml/da	1. Uygulama: Tarak başlangıcında 2. Uygulama: İlk uygulamadan 25-30 gün sonra
 BUĞDAY, ARPA, YULAF, ÇELTİK, MISIR VS.	50-75 ml/da	1. Uygulama: Kardeşlenme başlangıcında Mısır ve çeltikte ise 2. boğum oluştuğunda uygulanır.
 DOMATES, BİBER, PATLICAN, HIYAR, TÜM BAKLAGİLLER, KAVUN, KARPUZ	50- 75 ml/dekar (tarla) 150-300 ml/100 L su (sera)	1. Uygulama: Çiçeklenme başlangıcında 2. Uygulama: Meyve Teşekkülünde
 SOĞAN, SARIMSAK, İSPANAK, MARUL, KARNABAHAAR, LAHANA VS.	50 ml/da	1. Uygulama: Bitkiler 4-6 yapraklı iken 2. Uygulama: İlk uygulamadan 10-15 gün sonra
 KESME ÇİÇEKÇİLİK	75-100 ml/100 L su	1. Uygulama: Bitkiler 10-20 cm boyda iken yapılır. 2. Uygulama: İlk uygulamadan 3-4 hafta sonra tekrarlanır.
 ÇİLEK	50 ml/da	1. Uygulama: Çiçeklenme başlangıcında 2. Uygulama: İlk uygulamadan 3-4 hafta sonra tekrarlanır.
 YONCA VE YEM BİTKİLERİ	50 ml/da	1. Uygulama: Bitkiler 10-15 cm boyda iken yapılır. Her biçimden sonra bitkiler 10-15 cm boya geldiğinde tekrarlanır.
 ŞEKER PANCARI, PATATES	50 ml/da	1. Uygulama: Yumrular oluşmaya başladığında 2. Uygulama: İlk uygulamadan 20-30 gün sonra tekrarlanır.

